

A large, dark grey, stylized graphic on the left side of the page. It consists of a vertical bar on the left edge, from which several horizontal and curved shapes extend to the right, creating a complex, geometric pattern that resembles a stylized letter or symbol.

## Colocaciones de Fideicomisos Financieros

### Informe Semanal







Del 9 al 13 de Septiembre

# ÍNDICE

## En el presente Informe encontrarán:

	<b>Slide</b>
- Detalle de los Fideicomisos Financieros colocados en las últimas cuatro semanas.....	1
- Curva mensual de rendimiento de los bonos senior de los Fideicomisos Financieros.....	2
- Curva semanal de rendimiento de los bonos senior de los Fideicomisos Financieros.....	3

## Informe de colocaciones Evolución de tasas de interés

2019	Particip. First/ Z&A	Fecha de Colocación	Monto Autorizado (Millones)	Monto VDF A	Duration VDF A	Tipo de Tasa	Cupón VDF Clase A (TNA)	Calificación		PyMe	Tasa/Margen de corte	Tasa de Rendim. Esperado	TNA Rendim. Esperado	Oferta realizada/ Valores ofrecidos	Agentes Colocadores
<b>Colocaciones últimas 4 semanas</b>															
Garbarino 153	 ZA	21/08/19	555,1	312,7	2,3	V	B+1%(47%-56%)	FixScr S.A.	AAA	-	115,26%	138,44%	90,12%	1,93	B Val - Macro Sec - INTL - B Cdad BsAs
Secubono 191	 ZA	23/08/19	171,7	127,2	4,5	V	Leliq+3%(48%-68%)	FixScr S.A.	A	-	74,96%	112,88%	77,99%	1,08	B Val - Macro Sec
Tarjeta Plata XI	 ZA	27/08/19	56,8	29,0	3,6	V	B+2%(48%-58%)	FixScr S.A.	A1+	PyMe	132,00%	149,03%	94,80%	0,82	First Capi. Mark. S.A. - B Mariva - BST
Megabono 211	 ZA	28/08/19	388,6	222,5	5,3	V	B+1%(48%-58%)	FixScr S.A.	AAA	-	129,00%	147,21%	94,01%	1,95	B Val - INTL - Macro Sec
Crescere VIII	 ZA	29/08/19	USD 40,7	USD 37,7	1,8	F	20,00%	FixScr S.A.	AAA	-	21,77%	21,77%	19,86%	1,03	B Gal - B Prov Bs As
Consubond 156	 ZA	10/09/19	740,8	370,4	4,0	V	B+1%(48%-57%)	FixScr S.A.	AAA	-	114,25%	131,58%	86,98%	2,38	B Val - INTL - Macro Sec - B Cdad BsAs

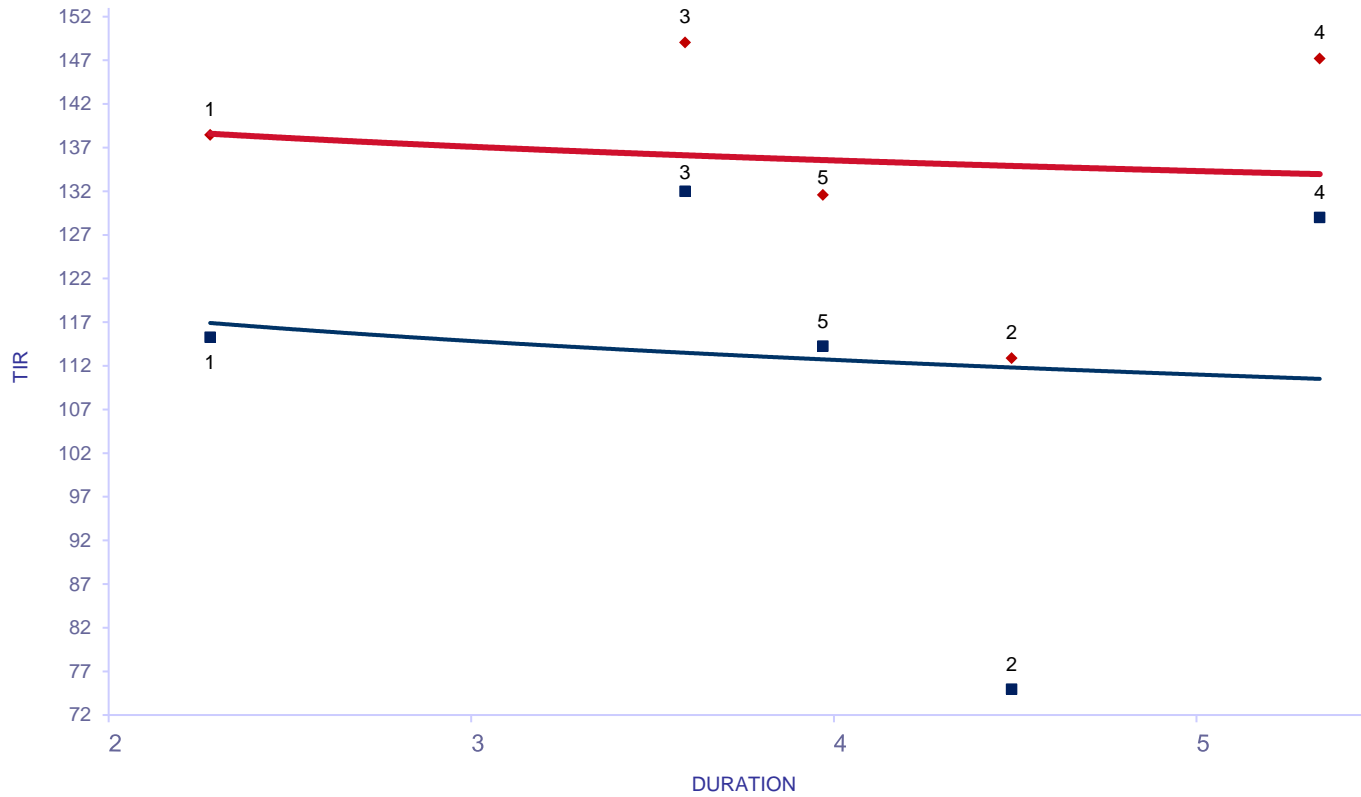
(\*) Rendimiento Esperado considerando badlar constante durante la vida del VDFA.  
Tasa Badlar considerada del día de la colocación.

Con período de Colocación Definido										
Secubono 192	 ZA	16/09/19	181,8	138,1	4,9	V	Leliq+3%(55%-70%)	FixScr S.A.	A	-
Credicuotas Consumo VI	 ZA	16/09/19	285,3	142,7	2,3	V	B+3%(44%-60%)	S&P	AA	-
Garbarino 154	 ZA	17/09/19	581,5	293,2	2,7	F	50,00%	FixScr S.A.	AAA	-

# Informe de colocaciones

## Evolución de tasas de interés

**Fideicomisos: Bonos A Yield Curve (últimas 4 semanas)**



**Del 20 de Ago al 13 de Sep**

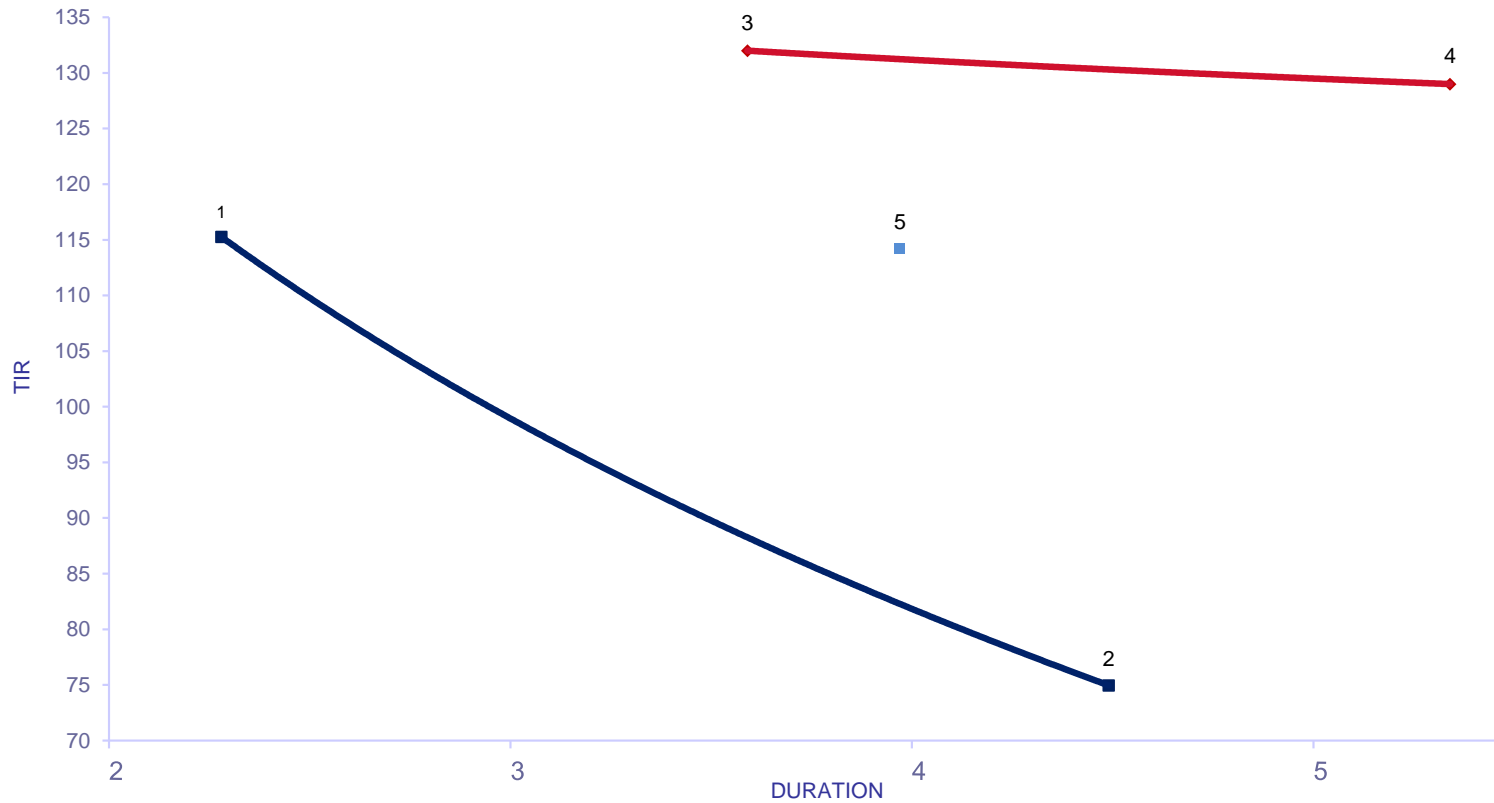
Fideicomiso	DUR	TIR	R. E.	
1 Garbarino 153	V 2,28	115,26	138,44	21/8/2019
2 Secubono 191	V 4,49	74,96	112,88	23/8/2019
3 Tarjeta Plata XI	V 3,59	132,00	149,03	27/8/2019
4 Megabono 211	V 5,34	129,00	147,21	28/8/2019
5 Consubond 156	V 3,97	114,25	131,58	10/9/2019

R.E.: Rendimiento Esperado considerando badlar constante durante la vida del VDFA.  
Tasa Badlar considerada del día de la colocación

# Informe de colocaciones

## Evolución de tasas de interés

Fideicomisos: Bonos A Yield Curve (últimas 4 semanas)



SEMANA	DUR	TIR		
		20-Ago al 23-Ago	26-Ago al 30-Ago	
1 Garbarino 153	V	2,28	115,26	21/8/2019
2 Secubono 191	V	4,49	74,96	23/8/2019
<b>SEMANA</b>		<b>26-Ago al 30-Ago</b>		
3 Tarjeta Plata XI	V	3,59	132,00	27/8/2019
4 Megabono 211	V	5,34	129,00	28/8/2019
<b>SEMANA</b>		<b>2-Sep al 6-Sep</b>		
Sin emisiones				
<b>SEMANA</b>		<b>9-Sep al 13-Sep</b>		
5 Consubond 156	V	3,97	114,25	10/9/2019